


IGN. BED.





IGN. TIMBER. NIGHT.

Design: IGN. Design

Markant sind die gesteckten Eck- und Traversenverbindungen der 50 mm dicken Bretter. Das hohe Kopfteil zeigt oben die wählbare schlichte oder markante "Baumkante" (Fussteil Option). Echte Handwerksarbeit ohne Metallbeschläge.



IGN.

IGN. STICK. NIGHT.

Design: IGN. Design


Schlichte Rohstahlbeine sind das Gerüst für den 28 mm dicken Massivholz Rahmen. Als 4-Fuss oder schwebend auf Kufen wird das Bett individuell für den Kunden gefertigt. Dazu bauen wir Nachttische mit Tablar und Schubladen.



IGN. DREAM.

Design: Andy Ehrensperger

Im Fussbereich schwebt der 50 mm Bett-Rahmen über dem Boden und läuft seitlich zum Kopfbereich in eine markant gerundete Kufe. Die Matratze ist eingefasst oder bündig aufgelegt. Verschiebbare Massivholz-Ablagen mit eingrästeten Mulden (für Brille oder Schmuck) ergänzen das schlichte Bett.



IGN.

IGN. PODIUM.

Design: IGN. Design / Coroon

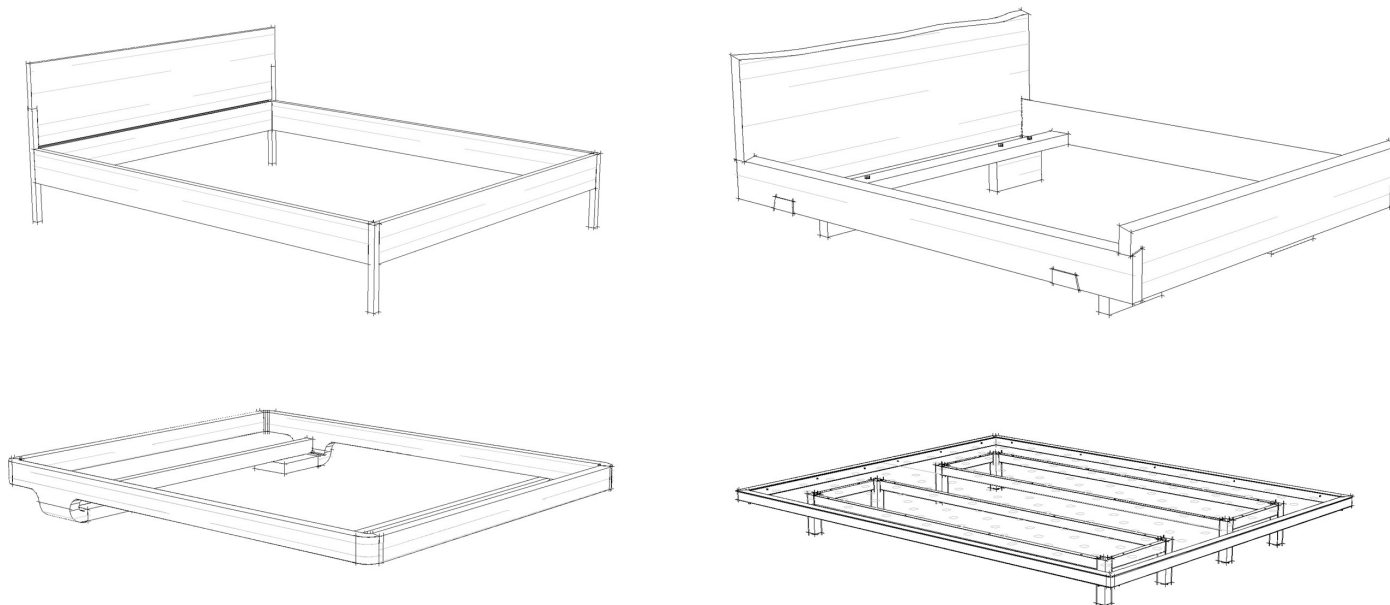
Die schlichte Auflage für hochwertige Komfort-Matratzen ist eingefasst mit einer durchgehenden 40/40 mm Massivholzumrandung. Die Liegehöhe wird durch die Gestell- und Matratzenhöhe bestimmt.



IGN. BED. wird auftragsbezogen gebaut. Wir berücksichtigen Sondermasse, Liegehöhen und diverse Matratzen / Einlegerahmen (zB. Coroon, Roviva, Superba, .Bico, Riposa, Tempur, Swissflex, Happy, Schramm, Swissbed, Ikea, Hüsler, Samina usw.).

Nachttische und Ablagen werden passend auf Wunschgrösse gefertigt.

SWISS MADE



HOLZ	amerikanischer Nussbaum europäischer Nussbaum europäischer Kirschbaum Eiche, Räuchereiche Ulme, Esche etc.
OBERFLÄCHEN	geölt gebeizt und lackiert

IGN.

Beratung
& Werkstatt
in Sempach



IGN. by Vogel Design AG

Grindel 3

CH-6017 Ruswil

Tel. +41 (0)41 552 65 80

info@ign.swiss

www.ign.swiss